




# LEGGIO ART. L 20

in plex con spessore 10mm

Misure 40 x 50

altezza centrale 115 cm.

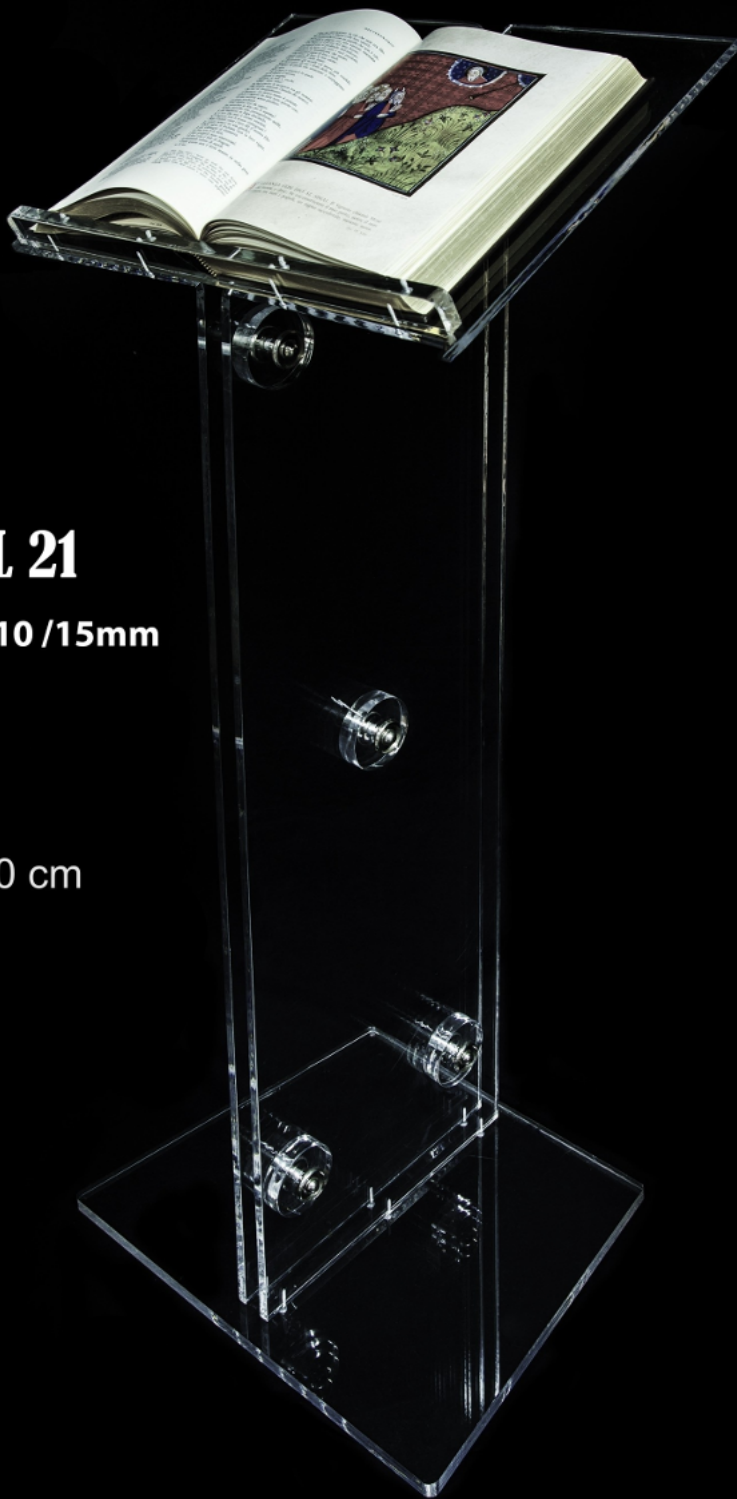


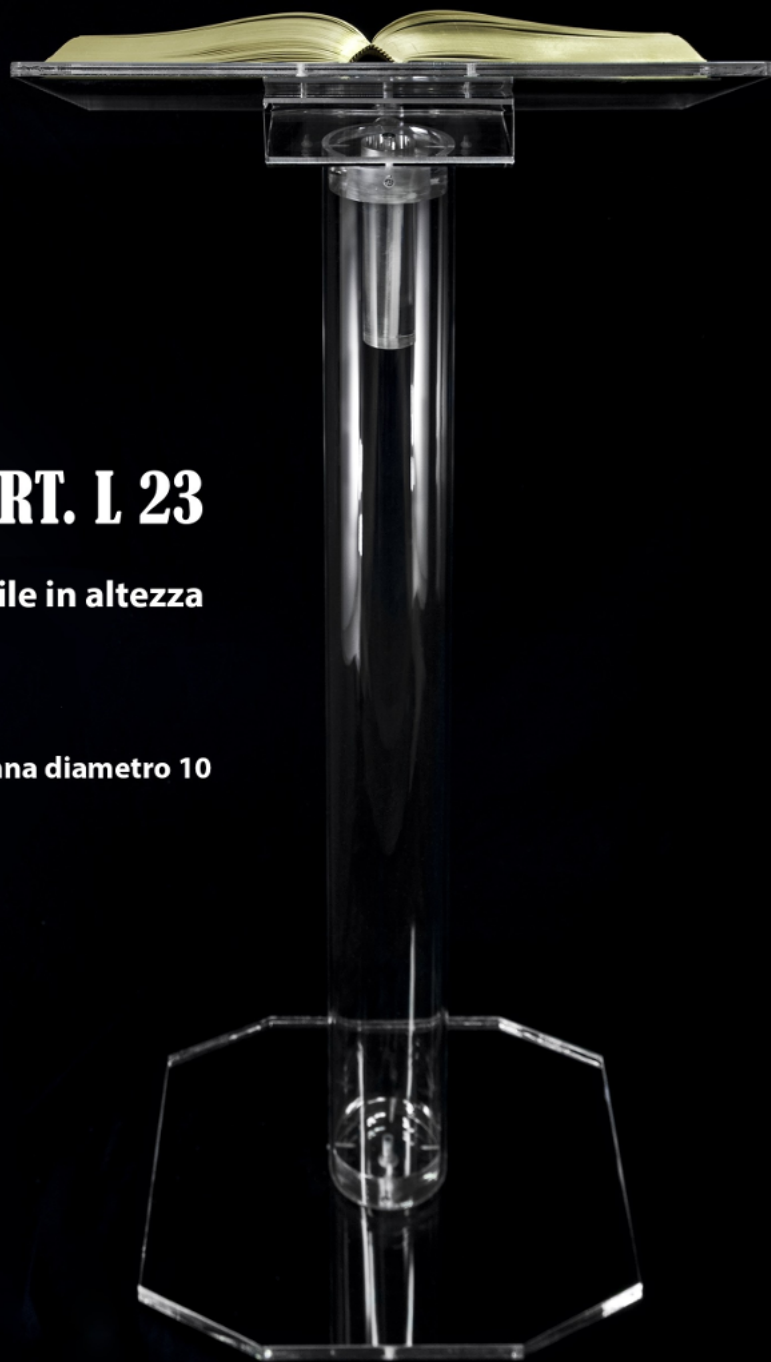
## LEGGIO ART. L 21

in plex con spessore 10 /15mm

Misure 40 x 50

altezza centrale 120 cm







## **LEGGIO ART. L 23**

**in plex regolabile in altezza**

**Piano 40 x 50 colonna diametro 10**






## **LEGGIO ART. L 22**

piano 50x40 cm

altezza 115cm


con incisione a scelta



**LEGGIO ART. L 24**

**PLEX TRASPARENTE MM.10**

**PIANO MISURA 100X40 ALTEZZA MEDIA 115**



**LEGGIO ART. L 25**

**PLEX TRASPARENTE MM.10**

**PIANO MISURA 50X40 ALTEZZA MEDIA 115**



**LEGGIO ART. L 31**  
in plex con spessore 8/10

Misure 35 x 40  
altezza centrale 115.00





**L 31 Leggio plex**  
**Piano leggio mis. 40x35**  
**Altezza media 115 cm.**





ART. L 42  
LEGGIO - PORTA FIRMA  
PIANO 50X40 H 110 FINO AL PIANO  
SPESSORE MM.10/15  
PORTA LOCANDINA MIS. 30X21  
PORTA BIGLIETTINI  
E PORTAPENNA



**ART.26/1**  
**Leggio plex trasp.**  
**mis. piano 50x40**  
**spessore mm.15**  
**con fiancate**

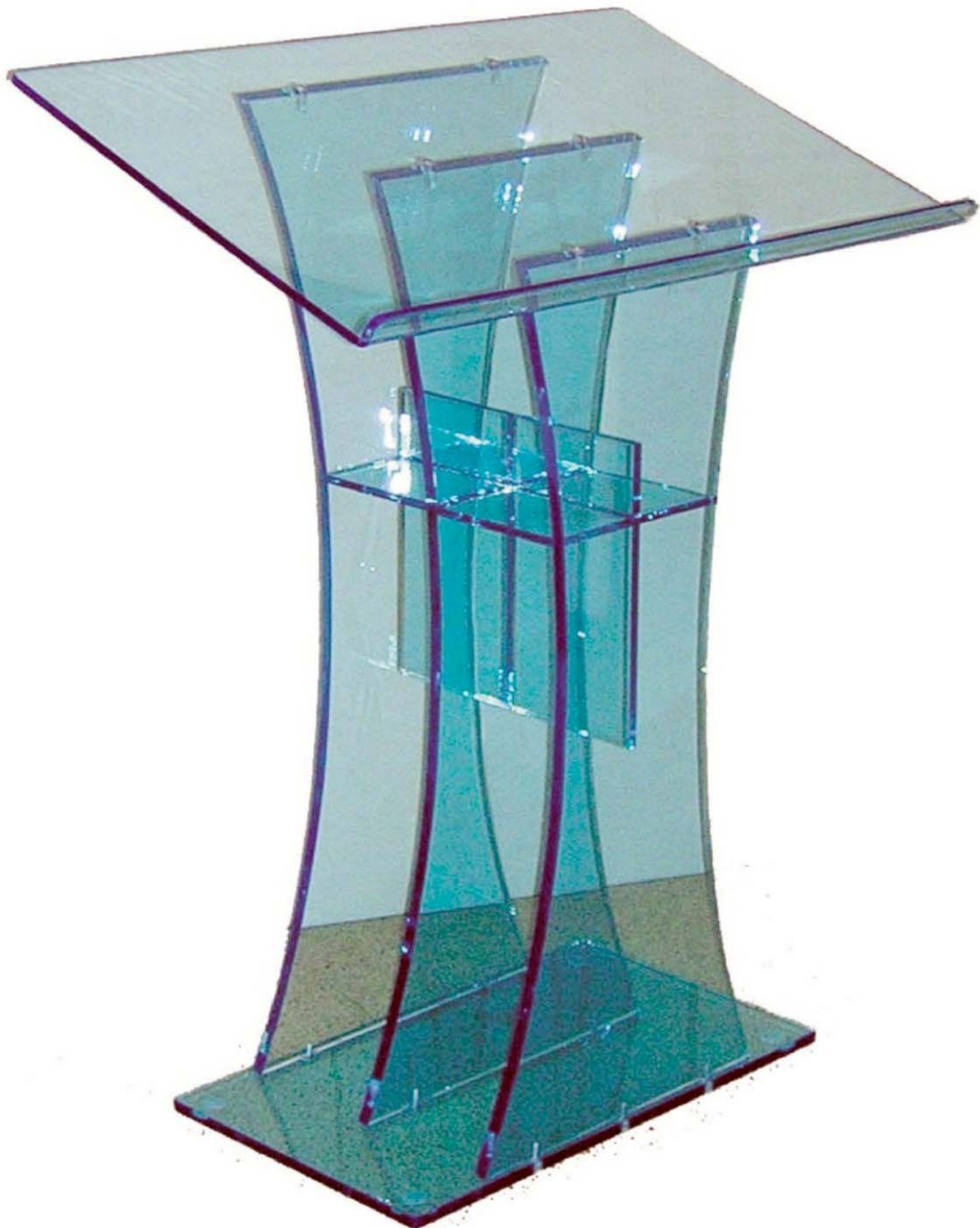


**ART. L 26**


leggio plex trasp.

mis.50x45 sp.mm.15

H. centrale 120



**ART. L 27**  
**LEGGIO PLEX MM.15**  
**TRASPARENTE PIANO 50X40**



## **ART. L 28**

**AMBONI PLEX MISURE PIANO 80X50 ALTEZZA MEDIA 110  
CON RIPIANO CENTRALE MM.10**

**ART. L 6**

LEGGIO PLEX SP. MM.15  
MISURE PIANO 40X50 CM.  
ALTEZZA MEDIA 115 CM.





**ART. L 23**

LEGGIO PLEX REGOLABILE

PIANO 50X40 CM.

STELO DIAM.10 CM.



## **ART. L 29**

**LEGGIO PLEX**

**CON INCISIONI PERSONALIZZABILI**

**E SCATOLA LUMINOSA**

**CON BATTERIE RICARICABILE**

**MISURE PIANO 50X40**

**H MEDIA 115.00**

**SCATOLA COMPLETA  
DI LED BATTERIA**

**CON INTERRUTTORE**

**E RICARICATORE MIS. 17X6XH7.5**

**COLORI BIANCO O AZZURO**







**ART. L 30**

leggio plex trasp.  
mis.piano 30x40  
altezza media 115 cm  
con rotelle e due ripiani  
spessore mm.15




**ART. L 32**

leggio plex trasp.  
misure piano 30x40  
altezza media 110 cm.  
stelo diam.50 mm.

tasca

porta locandina A/4 estraibile



## **ART. L 33**

Banco leggjo plex mm. 10

mis. banco cm. 100x50xh100

mis. leggjo 40x50 fissato con viti al piano



## **ART. L 34**

LEGGIO PLEX TRASP.

SPESSORE MM.15

PIANO MIS.40X50 CM.

ALTEZZA MEDIA 115 CM.



**L 3 Leggio plex**  
**Piano leggio mis. 40x35**  
**Regolabile in altezza**



**ART.L 41 LEGGIO PLEX  
PIANO LEGGIO MIS. 40X35  
REGOLABILE IN ALTEZZA  
CON INNESTO PIASTRA PLEX MIS. 100X40  
CON STAMPATA PERSONALIZZABILE**



**ART. L 4**  
LEGGIO PLEX  
RECLINABILE  
PIANO 40X50 CM.  
MM.10 / 15

**ART. L 5**

plex trasp. mm.10  
un ripiano fisso  
un ripiano estraibile  
mis.55x45xh media 115








## ART. L 35

piano mm. 10 mis. 50x40  
regolabile  
con porta immagine personalizzabile  
con illuminazione led a batteria  
h.media cm.115





## LEGGIO ART. L 36

Porta menù luminoso  
spessore mm.10 trasp.  
con incisione personalizzabile



**Art. L 39**  
leggio porta firme con  
stampa o scritte personalizzate,  
teca anteriore o posteriore  
illuminata con led a batteria

**ART. L 8**

**LEGGIO PLEX TRASP.**

**MISURE PERSONALIZZABILI**



**MM.5**

**MIS.30X40XH10**

**MIS.25X30XH10**

**MIS.30X40XH15**

**MIS.25X30XH15**


**MM.3**

**MIS.30X40XH10**

**MIS.25X30XH10**

**MIS.30X40XH15**

**MIS.25X30XH15**



## ART. L 9

LEGGIO PLEX TRASP.

SPESS. MM.10 PIEDINI IN OTTONE CROMATI  
FERMALIBRI IN LEGNO O PLEX

MIS.28X30

MIS.30X40



## **ART. L 10**

leggio plex piano 30x40  
piede ottone oro o argentato



**Leggio**

**ART. L 7**

**Misura(cm) 36x21**  
**Spessore 5mm**

**\*Possibilità di incisione o stampa personalizzata**



**Leggio reclinabile a 4 inclinazioni**



**ART. L 40**  
**LEGGIO DA BANCO GIREVOLE**  
**IN PLEX TRASP. SPESSORE MM.15**  
**MISURE PIANO CM. 43.5X36.5**  
**BASE CM.55X24**  
**ALTEZZA TOTALE CM.43**